

Le dossier technique de la salle, dans lequel sont énumérés les équipements techniques de scène, de son et d'éclairage, ne constitue pas un document contractuel. Veuillez communiquer avec le département technique pour connaître les mises à jour du présent devis.

Informations Générales

Salle

Fauteuils	
nombre de fauteuils couverts	2000
nombre de fauteuils couverts (avec l'avant-scène)	1916
parterre gazonné à air ouvert	4000

Entrée des artistes

1655, boulevard Base-De-Roc, Joliette (Qc)

Quai de chargement

Dimensions du quai de chargement	
largeur	3,96m 13'-0"
Accès sur scène par une porte de garage	
Porte de garage	
largeur	3,05m 10'-0"
hauteur	2,44m 8'-0"

Loges des artistes

petite loge - niveau foyer			
2 personnes	4	toilette et douche	
1 personne - studio / chef	1	toilette et douche	
grande loge* - niveau foyer			
20 personnes	2	lavabo - douche	
10 personnes	1	lavabo - douche	

Nb: Les toilettes sont au même niveau

Scène

Description et dimensions de la scène

Plancher de scène		
plancher de scène recouvert avec feuille de «cresson 3/4"»		
Charge permise sur le plancher de scène		
	kg / m ²	lbs/pi ²
	610	125
Ouverture de scène		
largeur	20,12m	66'-0"
hauteur	7,47m	24'-6"
Dimensions de la scène		
Largeur totale	37,49m	123'-0"
du centre au mur côté: cour et jardin	18,75m	61'-6"
Hauteur libre maximale sur scène		
	18,29m	60'-0"
Dégagement des décors côté : Cour et jardin		
largeur	8,69m	28'-6"
longueur	15,24m	50'-0"

Système d'accrochage

Point d'attache 2000 lbs / chacun	24	Voir schéma «rigg»	
nombre de perche fixe		8	
longueur de la perche		21,34 m	70'-0"
charge maximale répartie sur 70'-0"		362,87 Kg	800 lbs

* voir liste de l'accrochage du théâtre.

Habillage de scène

Rideaux de scène (velours noir)

paire de pendrillons		5	
largeur		3,96 m	13'-0"
longueur		7,77 m	25'-6"
frises		4	
largeur		20,12m	66'-0"
hauteur		4,88m	16'-0"
frise		1	
largeur		20,12m	66'-0"
hauteur		2,74m	9'-0"
rideaux de fond		2	
largeur		21,34m	70'-0"
hauteur		7,77m	25'-6"
Allemandes		10	
largeur		2,44m	8'-0"
hauteur		7,77m	25'-6"

Conque d'orchestre

Conque d'orchestre		1
---------------------------	--	---

Matériel d'orchestre

	92	lutrin	
	60	lampe lutrin	
	1	podium de chef	
chaise de musicien	94	noire	
tabouret	5	noire	30"
chaise utilitaire	20	noire	

AMPHITHÉÂTRE FERNAND-LINDSAY

Praticables

praticable	12	1,22 x 2,44m	4' x 8'	6"
	10			12"
	30			18"
	8			24"
	4			30"
	4			36"
praticable	2	1,22 x 1,22m	4' x 4'	6"
	2			12"
	2			18"
	2			24"
	2			30"
	1			36"
	1			42"
	dessus			32
5		2' x 8'		
37		4' x 4'		
2		4' x 8'		
praticable de musicien	1	6"	3' x 6'	
accessoires	2	1 marche / 1 step	6" x 42"	6"
	1	1 marche / 1 step	12" x 36"	6"
	2	1 marche / 1 step	24" x 24"	6"
	2	2 marches / 2 steps	24" x 24"	12"
	4	3 marches / 3 steps	24" x 24"	18"
podium de chef	2	1,02 x 1,02m	40" x 40"	12"

Tables

bois	4	1,83m	6' - 0"
	8	2,44m	8' - 0"

Nacelles

(batterie, électrique)	1	GENIE	AWP-36S
	1	SKYJACK	3220J

Escabeaux

Aluminium	1	1.22m	4' - 0"
	2	2.43m	8' - 0"
	2	3.04m	10' - 0"
	2	3.66m	12' - 0"
	2	3.66m	12' - 0"

Éclairage

Compagnie de tournée (120 / 208 volts) triphasées

situé côté «jardin» au lointain	1	200 A	* en parallèle avec les gradateurs CD80 ** utiliser pour la motorisation de la conque et pont éclairage
situé côté «jardin» au lointain	1	400 A *	
situé côté «jardin» au lointain	1	200 A **	

Commande d'éclairages

console	1	Strand	PALETTE
	1	LG	Écran 22"
<i>Un gradateur = un circuit</i>			
gradateurs fixes	158	Strand	CD80
gradateurs mobiles	48	Strand	C-21
<i>Assignment électronique</i>			

Équipements mobiles et fixes

projecteur ETC

mobile	30	Source Four	Zoom 15° x 30°	575w
mobile	60	Source Four	Zoom 25° x 50°	575w

projecteur Selecon

mobile	40	Rama fresnel standard		1kw
mobile	30	Arena fresnel standard		2kw
fixe	35			2kw

projecteur Robert Juliat

fixe	22	leko	Zoom 11° x 26°	1kw
fixe	32		Zoom 9° x 26°	2kw

projecteur Altman

mobile	72	Par 64		1kw
Ampoules disponibles				
		Wide - Medium - Narrow - Very Narrow		

projecteur de poursuite

fixe	2	ARAMIS 2500HMI - Robert Juliat		2500w
	2	Mires - Laser	Telrad	

Accessoires d'éclairage

Porte-gobo

	30	Type A	Source four
	30	Type B	Source four
	36	Robert Juliat	

Iris

	24	Source four
	9	Robert Juliat

bases pour projecteur	n/d	
-----------------------	-----	--

Boom mobile	6	1,83m	6'
-------------	---	-------	----

Filtres de couleurs Roscolux

AMPHITHÉÂTRE FERNAND-LINDSAY

Son

Compagnie de tournée (120 / 208 volts) Triphasée

situé à Cour (cadre de scène)

200 A

Cam-lock et/ou armoire 100A avec circuits/connecteurs TL4

Consoles de mixage

console audio numérique
32 entrées
avec boîte de patch 32 - 16 sorties

Digico

SD9

50 lignes balancées (mobile sur scène)

250' câble

Split moniteur - 15'

Système de salle

système de salle

4	Meyer	MSL4-P
2	Meyer	CQ1-P
2	Meyer	SUB-650-P

Système terrain

tour de délai imperméable

Autres délais

8	Meyer	JM1P-WP
4	Meyer	MSL4-P

Système de moniteur de scène

non disponible not available

processeur audio

2	Meyer	Galileo 616
---	-------	-------------

Sources & Enregistreur

lecteur DC

1	DENON	DN-C-635
---	-------	----------

Microphones

3	AKG	C-414 B-ULS
2		C-535
2	Audio Technica	ATM 350
4	Neumann	KM 184
4		TLM 103
4	Sennheiser	MKH 40
2		MKH416
1	Shure	Beta 52
1		Beta 57A
2		Beta 58
2		SM-58
1		548-S
1		565D -S
4		Beta 98
2		KSM 27
4		MX 393/C
1		MX 393/S
2	Klark-Teknik	DN-100
3	Whirlwind	IMP 2

Communications

postes fixes répartis dans l'amphithéâtre

CLEAR COM

SB-412A

Système de communication sans fil

système sans fil (Transmetteur)

2	Telex	BTR-800
---	-------	---------

postes mobiles (Recepteur)

8		BTR-800
---	--	---------

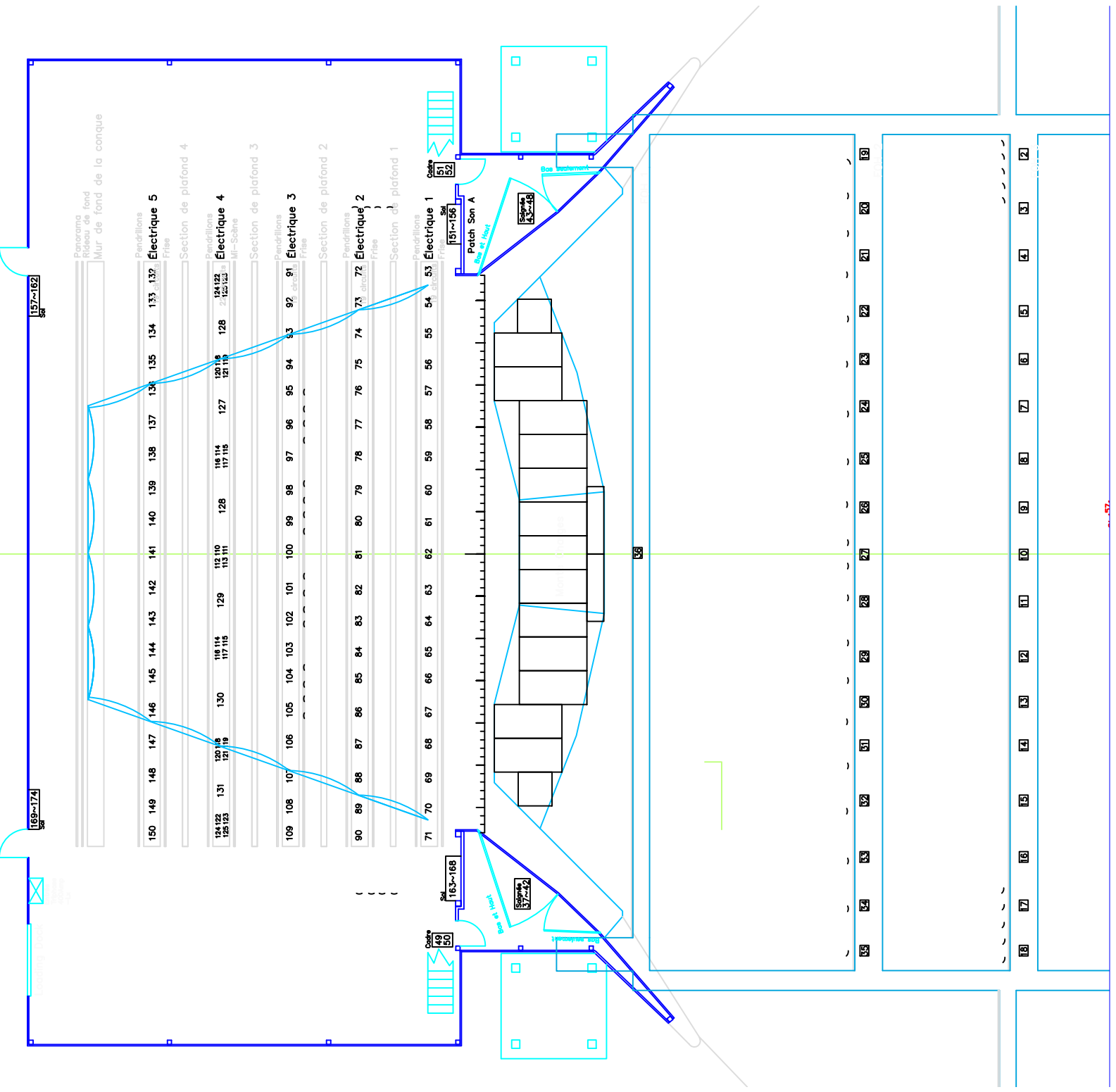
AMPHITHÉÂTRE FERNAND-LINDSAY

Mis à jour - Février 2014 / UPDATED - February 2014

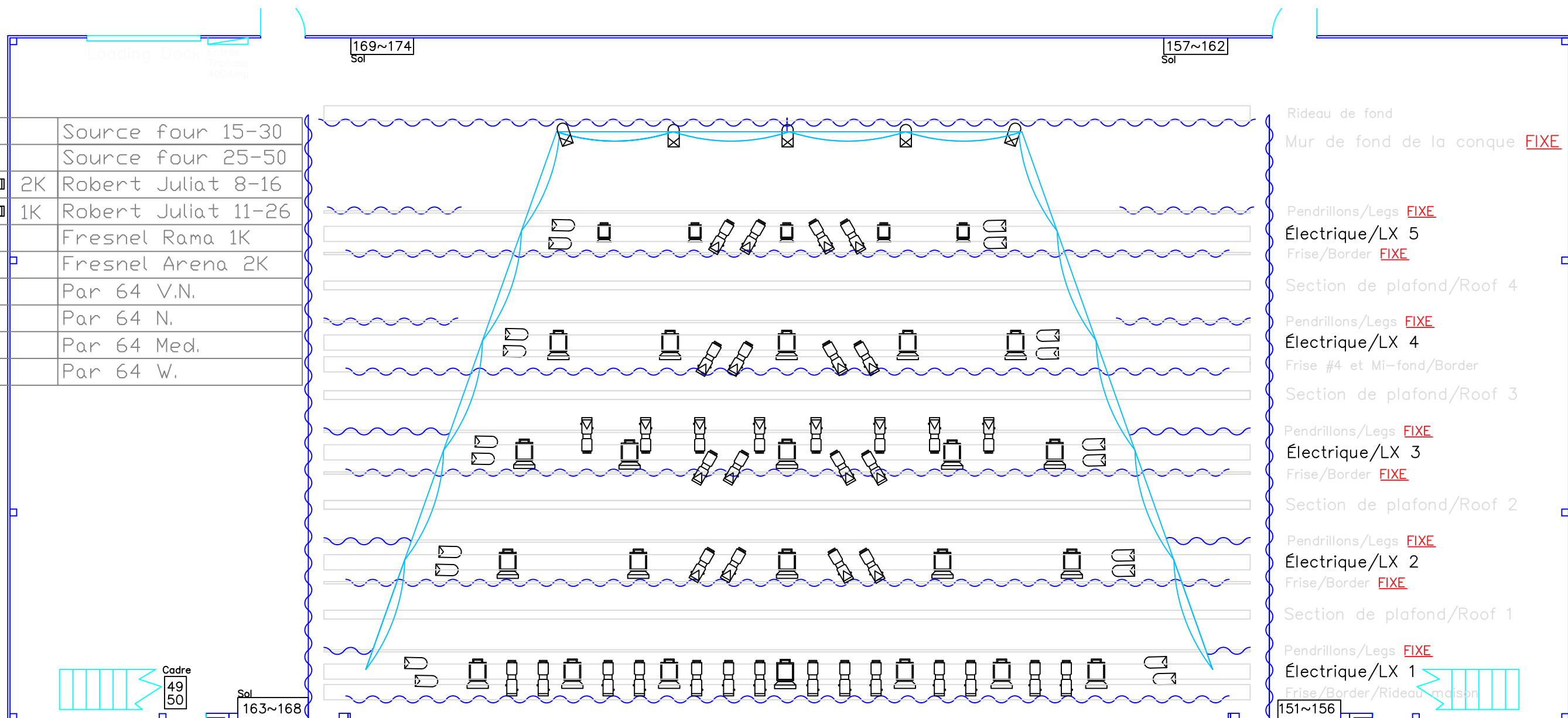
ACCROCHAGE STANDARD DU THÉÂTRE / HOUSE HANG

Préliminaire

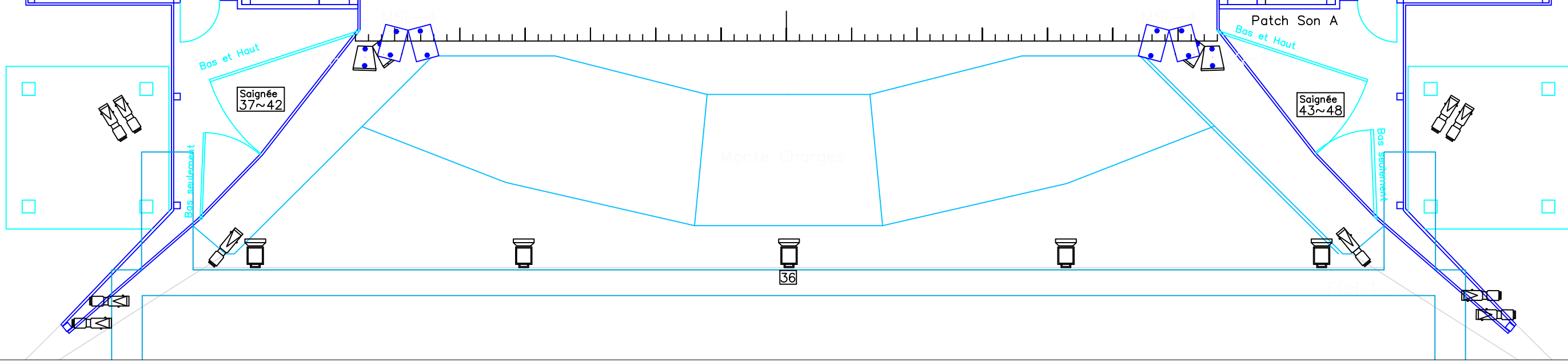
Motorisation	Mètres / Meters	Pieds / Feet	Accrochage maison	Point d'attache	Charge
1	0,56m	1'10"	frise # 1	3 points	2000 lbs/ch.
2	0,91m	3'	LX # 1	3 points	2000 lbs/ch.
3	1,47m	4'10"	pendrion # 1	perche fixe	
4			plafond de conque # 1	plafond fixe	
5	2,74m	9'	frise # 2	perche fixe	
6	3,35m	11'	LX # 2	3 points	2000 lbs/ch.
7	3,91m	12'10"	pendrion # 2	perche fixe	
8			plafond de conque # 2	plafond fixe	
9	5.49m	18'	frise # 3	perche fixe	
10	6.10m	20'	LX # 3	3 points	2000 lbs/ch.
11	6.40m	21'	pendrion # 3	perche fixe	
12			plafond de conque # 3	plafond fixe	
13		25'11"	frise # 4 (Mi-scène)	3 points	2000 lbs/ch.
14		27'10"	LX # 4	3 points	2000 lbs/ch.
15		29'	pendrion # 4	perche fixe	
16			plafond de conque # 4	plafond fixe	
17		33'10"	frise # 5	perche fixe	
18		35'	LX # 5	3 points	2000 lbs/ch.
19		43'	pendrion # 5 / traveller	perche fixe	
20			Mur de fond - Conque	structure fixe au sol	
21			fond noir / rideau	3 points	2000 lbs/ch.

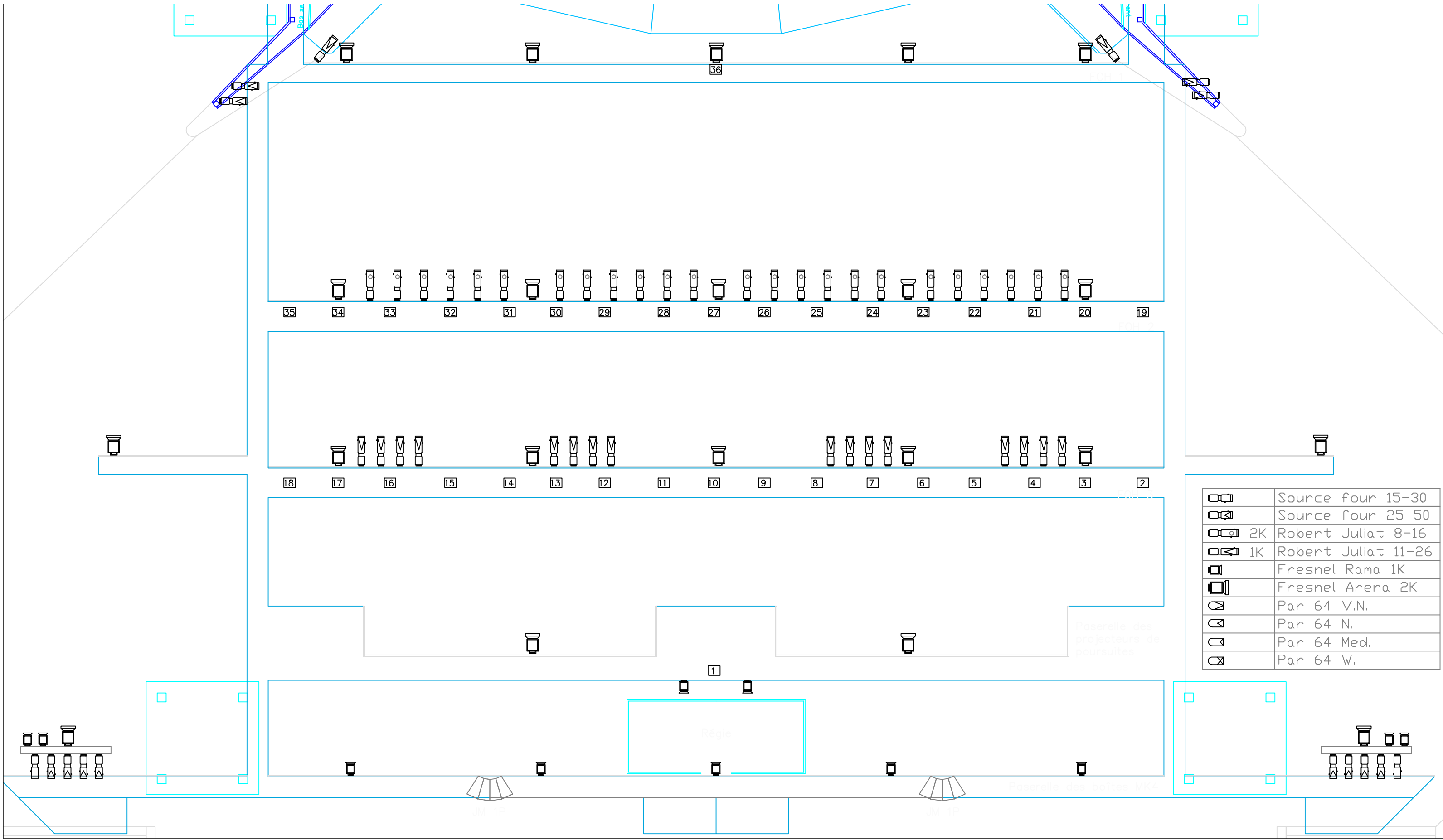


	Source four 15-30
	Source four 25-50
	2K Robert Juliat 8-16
	1K Robert Juliat 11-26
	Fresnel Rama 1K
	Fresnel Arena 2K
	Par 64 V.N.
	Par 64 N.
	Par 64 Med.
	Par 64 W.



- Rideau de fond
- Mur de fond de la conque **FIXE**
- Pendrillons/Legs **FIXE**
- Électrique/LX 5
- Frise/Border **FIXE**
- Section de plafond/Roof 4
- Pendrillons/Legs **FIXE**
- Électrique/LX 4
- Frise #4 et Mi-fond/Border
- Section de plafond/Roof 3
- Pendrillons/Legs **FIXE**
- Électrique/LX 3
- Frise/Border **FIXE**
- Section de plafond/Roof 2
- Pendrillons/Legs **FIXE**
- Électrique/LX 2
- Frise/Border **FIXE**
- Section de plafond/Roof 1
- Pendrillons/Legs **FIXE**
- Électrique/LX 1
- Frise/Border/Rideau maison





	Source four 15-30
	Source four 25-50
	2K Robert Juliat 8-16
	1K Robert Juliat 11-26
	Fresnel Rama 1K
	Fresnel Arena 2K
	Par 64 V.N.
	Par 64 N.
	Par 64 Med.
	Par 64 W.

35

34

33

32

31

30

29

28

27

26

25

24

23

22

21

20

19

18

17

16

15

14

13

12

11

10

9

8

7

6

5

4

3

2

1

Régie

JM 1P

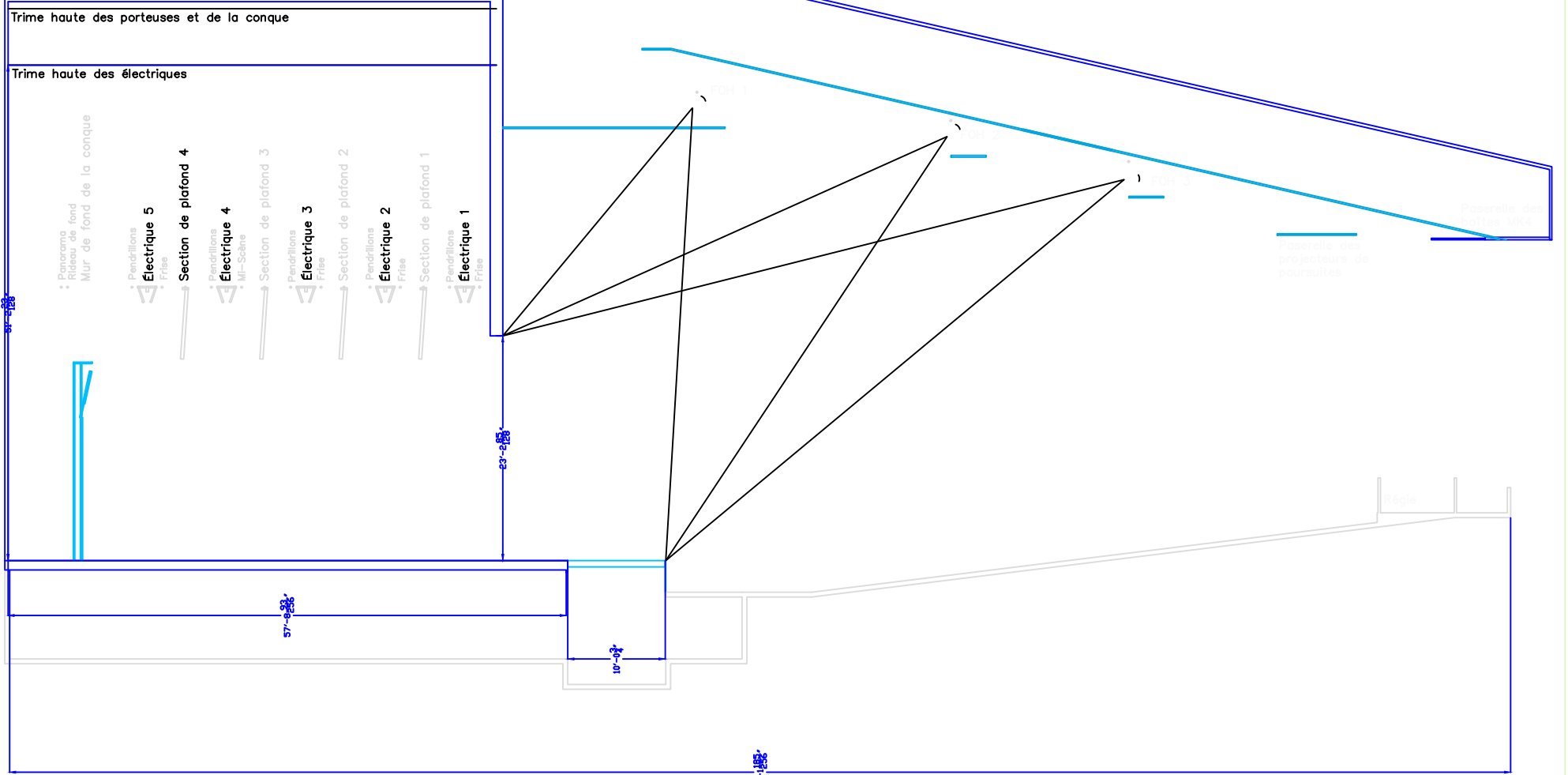
JM 1P

Paseo des projecteurs de poursuites

Paseo des boîtes MK4

Bos. se

Bois



57-033

57-033

23-035

10-03

155-105

FOH 1

FOH 2

FOH 3

Regie

Passerelle des tables M4

Passerelle des projecteurs de poursuite

• Panorama
• Panorama de fond
• Mur de fond de la conque

• Pendillons
• **Électrique 5**
• Frite

Section de plafond 4

• Pendillons
• **Électrique 4**
• M4-Scène

Section de plafond 3

• Pendillons
• **Électrique 3**
• Frite

Section de plafond 2

• Pendillons
• **Électrique 2**
• Frite

Section de plafond 1

• Pendillons
• **Électrique 1**
• Frite

